



وزارة التخطيط والتنمية والإحصاء

Ministry of Development Planning and Statistics

النشرة الفصلية
الإحصاءات السكانية والاجتماعية
QUARTERLY BULLETIN
**POPULATION & SOCIAL
STATISTICS**

الربع الثاني، ٢٠١٨

The Second Quarter, 2018

Forward

This issue of the Quarterly Population and Social Statistics bulletin which covers the second quarter 2018 compared to Q1, 2018. The bulletin aims to provide all data users with the latest information on population and social indicators in view of the increasing demand for such data by specialists.

We hope that this bulletin provides you with useful data and covers most of the requirements of statistical data users. We seize this opportunity to extend our sincere thanks to all those who provide us with data and information on a regular basis via electronic links.

Dr. Saleh Bin Mohammed Al-Nabit
Minister of Development Planning and Statistics

تقديم

هذا العدد من النشرة الفصلية للإحصاءات السكانية والاجتماعية والذي يغطي الربع الثاني من عام ٢٠١٨ مع مقارنة الربع الأول لعام ٢٠١٨. والهدف من هذه النشرة هو تزويد جميع مستخدمي البيانات بأحدث المعلومات والمؤشرات السكانية والاجتماعية نظراً للطلب المتزايد على مثل هذه البيانات من ذوي الاختصاص.

ونأمل أن يكون ما وفرته هذه النشرة من بيانات ذات فائدة وتغطي بعض متطلبات المستخدمين للبيانات الإحصائية ولا يسعنا إلا أن نتقدم بجزيل الشكر لجميع الجهات التي تزودنا بالبيانات والمعلومات بصورة منتظمة من خلال الربط الإلكتروني.

د. صالح بن محمد النابت
وزير التخطيط التنموي والإحصاء

Overview

This bulletin is periodically published (quarterly) by the Population and Social Statistics Dept. It includes data on population and vital statistics (marriage and divorce, births and deaths), bearing in mind that these data are preliminary.

لمحة عامة

تصدر هذه النشرة بصفة دورية (ربع سنوية) عن إدارة الإحصاءات السكانية والاجتماعية والتي تتضمن بيانات عن السكان. الإحصاءات الحيوية (الزواج والطلاق - المواليد والوفيات). علماً بأن هذه البيانات أولية.

First: Population Statistics

This part of the Population and Social Statistics bulletin includes data on the number of population for Q2, 2018 by age groups and gender.

It also includes the number of arrivals and departures via various Qatari ports during Q2, 2018.

أولاً: الإحصاءات السكانية

يتضمن هذا الجزء من نشرة الإحصاءات السكانية والاجتماعية بيانات عن عدد السكان للربع الثاني ٢٠١٨ حسب الفئات العمرية والنوع.

كما يتضمن عدد القادمين والمغادرين عبر المنافذ خلال فترة الربع الثاني لعام ٢٠١٨

Contents

المحتويات

Tables	رقم الصفحة Page No.	رقم الجدول Table No.	الجداول
POPULATION			السكان
POPULATION BY GENDER & AGE GROUPS, The Second Quarter, 2018		1	السكان حسب النوع والفئات العمرية. الربع الثاني، ٢٠١٨
ARRIVALS BY PORTS OF ENTRY ANDAND COUNTRY OF NATIONALITY GROUPS, The Second Quarter, 2018		2	القادمون حسب المنفذ ومجموعات جنسيات الدول. الربع الثاني، ٢٠١٨
DEPARTURES BY PORTS OF EXIT AND COUNTRY OF NATIONALITY GROUPS, The Second Quarter, 2018		3	المغادرون حسب المنفذ ومجموعات جنسيات الدول. الربع الثاني، ٢٠١٨
MARRIAGE & DIVORCE			الزواج والطلاق
MARRIAGES BY NATIONALITY AND PLACE OF HUSBAND'S RESIDENCE, The First Quarter 2018 - The Second Quarter, 2018		4	عقود الزواج حسب جنسية ومكان إقامة الزوج ، الربع الأول، ٢٠١٨ - الربع الثاني، ٢٠١٨
MARRIAGES BY NATIONALITY AND PLACE OF WIFE'S RESIDENCE, The First Quarter 2018 - The Second Quarter, 2018		5	عقود الزواج حسب جنسية ومكان إقامة الزوجة.الربع الأول، ٢٠١٨ - الربع الثاني، ٢٠١٨
MARRIAGES BY PLACE OF WIFE AND HUSBAND'S RESIDENCE, The Second Quarter, 2018		6	عقود الزواج حسب مكان إقامة الزوجة والزوج. الربع الثاني، ٢٠١٨
MARRIAGES BY NATIONALITY OF HUSBAND, The First Quarter 2018 - The Second Quarter, 2018		7	عقود الزواج حسب جنسية الزوج. الربع الأول، ٢٠١٨ - الربع الثاني، ٢٠١٨
MARRIAGES BY NATIONALITY OF WIFE AND HUSBAND, The Second Quarter, 2018		8	عقود الزواج حسب جنسية الزوجة والزوج. الربع الثاني، ٢٠١٨
MARRIAGES BY AGE GROUP OF WIFE AND HUSBAND, The Second Quarter, 2018		9	عقود الزواج حسب فئة عمر الزوجة والزوج. الربع الثاني، ٢٠١٨

Contents

المحتويات

Tables	رقم الصفحة Page No.	رقم الجدول Table No.	الجداول
DIVORCES BY NATIONALITY OF HUSBAND, The First Quarter 2018 - The Second Quarter, 2018		10	إشهادات الطلاق حسب جنسية الزوج، الربع الأول، ٢٠١٨ - الربع الثاني، ٢٠١٨
DIVORCES BY TYPE OF DIVORCE AND NATIONALITY OF HUSBAND, The Second Quarter, 2018		11	إشهادات الطلاق حسب نوع الطلاق وجنسية الزوج، الربع الثاني، ٢٠١٨
DIVORCES BY PLACE OF WIFE AND HUSBAND'S RESIDENCE, The Second Quarter, 2018		12	إشهادات الطلاق حسب مكان إقامة الزوجة والزوج، الربع الثاني، ٢٠١٨
DIVORCES BY NATIONALITY OF HUSBAND AND AGE GROUP, The First Quarter 2018 - The Second Quarter, 2018		13	إشهادات الطلاق حسب جنسية الزوج والفئة العمرية، الربع الأول، ٢٠١٨ - الربع الثاني، ٢٠١٨
DIVORCES BY NATIONALITY OF WIFE AND AGE GROUP, The First Quarter 2018 - The Second Quarter, 2018		14	إشهادات الطلاق حسب جنسية الزوجة والفئة العمرية، الربع الأول، ٢٠١٨ - الربع الثاني، ٢٠١٨
DIVORCES BY TYPE OF DIVORCE AND WIFE'S AGE GROUP, The Second Quarter, 2018		15	إشهادات الطلاق حسب نوع الطلاق وفئة عمر الزوجة، الربع الثاني، ٢٠١٨
DIVORCES BY AGE GROUP OF WIFE AND HUSBAND, The Second Quarter, 2018		16	إشهادات الطلاق حسب فئة عمر الزوجة والزوج، الربع الثاني، ٢٠١٨
DIVORCES BY TYPE OF DIVORCE AND DURATION OF MARRIAGE OF HUSBAND, The Second Quarter, 2018		17	إشهادات الطلاق حسب نوع الطلاق ومدة الحياة الزوجية للزوج، الربع الثاني، ٢٠١٨
DIVORCES BY NATIONALITY OF WIFE AND DURATION MARRIAGE OF WIFE, The First Quarter 2018 - The Second Quarter, 2018		18	إشهادات الطلاق حسب جنسية الزوجة ومدة الحياة الزوجية للزوجة، الربع الأول، ٢٠١٨ - الربع الثاني، ٢٠١٨
DIVORCES BY TYPE OF DIVORCE AND DURATION MARRIAGE OF WIFE, The Second Quarter, 2018		19	إشهادات الطلاق حسب نوع الطلاق ومدة الحياة الزوجية للزوجة، الربع الثاني، ٢٠١٨

Contents

المحتويات

Tables	رقم الصفحة Page No.	رقم الجدول Table No.	الجداول
BIRTHS & DEATHS			المواليد والوفيات
REGISTERED LIVE BIRTHS BY NATIONALITY, GENDER AND MUNICIPALITY, The Second Quarter, 2018		20	المواليد أحياء المسجلون حسب الجنسية والنوع والبلدية، الربع الثاني، ٢٠١٨
REGISTERED LIVE BIRTHS BY GENDER AND NATIONALITY, The First Quarter 2018 - The Second Quarter, 2018		21	المواليد الأحياء المسجلون حسب النوع والجنسية، الربع الأول، ٢٠١٨ - الربع الثاني، ٢٠١٨
REGISTERED LIVE BIRTHS BY NATIONALITY & AGE GROUP OF MOTHER, The First Quarter 2018 - The Second Quarter, 2018		22	المواليد أحياء المسجلون حسب الجنسية وفئة عمر الأم، الربع الأول، ٢٠١٨ - الربع الثاني، ٢٠١٨
REGISTERED LIVE BIRTHS BY NATIONALITY, GENDER AND AGE GROUP OF MOTHER, The Second Quarter, 2018		23	المواليد أحياء المسجلون حسب الجنسية والنوع وفئة عمر الأم، الربع الثاني، ٢٠١٨
REGISTERED DEATHS BY NATIONALITY, GENDER AND MUNICIPALITY, The Second Quarter, 2018		24	الوفيات المسجلة حسب الجنسية والنوع والبلدية، الربع الثاني، ٢٠١٨
REGISTERED QATARI DEATHS BY GENDER AND PLACE OF DEATH, The First Quarter 2018 - The Second Quarter, 2018		25	الوفيات المسجلة للقطريين حسب النوع ومكان الوفاة، الربع الأول، ٢٠١٨ - الربع الثاني، ٢٠١٨
REGISTERED INFANT DEATHS BY GENDER AND NATIONALITY, The First Quarter 2018 - The Second Quarter, 2018		26	وفيات الأطفال الرضع المسجلة حسب النوع والجنسية، الربع الأول، ٢٠١٨ - الربع الثاني، ٢٠١٨
REGISTERED INFANT DEATHS BY NATIONALITY, GENDER AND MUNICIPALITY, The Second Quarter, 2018		27	وفيات الأطفال الرضع المسجلة حسب الجنسية والنوع والبلدية، الربع الثاني، ٢٠١٨



السكان حسب النوع والفئات العمرية

الربع الثاني، ٢٠١٨

POPULATION BY GENDER & AGE GROUPS

The Second Quarter, 2018

TABLE (1)

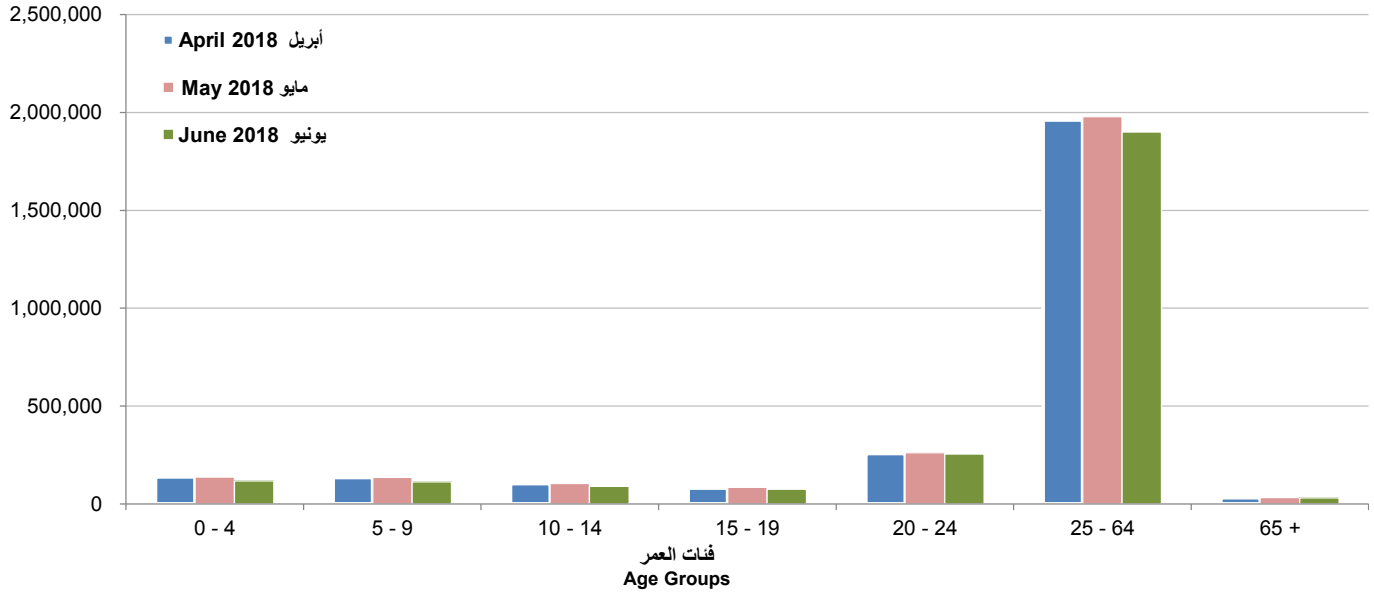
جدول (١)

Age Groups	يونيو 2018 June 2018			مايو 2018 May 2018			أبريل 2018 April 2018			الفئات العمرية
	المجموع Total	إناث Females	ذكور Males	المجموع Total	إناث Females	ذكور Males	المجموع Total	إناث Females	ذكور Males	
< 1	19,914	9,778	10,136	23,113	11,326	11,787	23,037	11,299	11,738	١ >
1 - 4	97,855	48,038	49,817	113,510	55,574	57,936	114,093	55,783	58,310	٤ - ١
5 - 9	112,453	55,160	57,293	134,343	65,928	68,415	134,870	66,102	68,768	٩ - ٥
10 - 14	88,957	43,379	45,578	104,179	50,830	53,349	103,579	50,462	53,117	١٤ - ١٠
15 - 19	75,374	32,818	42,556	83,710	36,883	46,827	81,016	35,741	45,275	١٩ - ١٥
20 - 24	254,762	41,859	212,903	261,631	44,267	217,364	257,156	42,650	214,506	٢٤ - ٢٠
25 - 64	1,900,692	383,564	1,517,128	1,979,060	420,739	1,558,321	1,961,369	412,959	1,548,410	٦٤ - ٢٥
65 +	30,727	11,719	19,008	32,364	12,352	20,012	31,697	12,096	19,601	+ ٦٥
Total	2,580,734	626,315	1,954,419	2,731,910	697,899	2,034,011	2,706,817	687,092	2,019,725	المجموع

Population within the country at the end of the month.

السكان المتواجدين داخل حدود الدولة في نهاية الشهر.

السكان حسب الفئات العمرية
 الربع الثاني، ٢٠١٨
 POPULATION BY AGE GROUPS
 The Second Quarter, 2018





القادمون حسب المنفذ ومجموعات جنسيات الدول
الربع الثاني، ٢٠١٨

ARRIVALS BY PORTS OF ENTRY AND COUNTRY OF NATIONALITY GROUPS

The Second Quarter, 2018

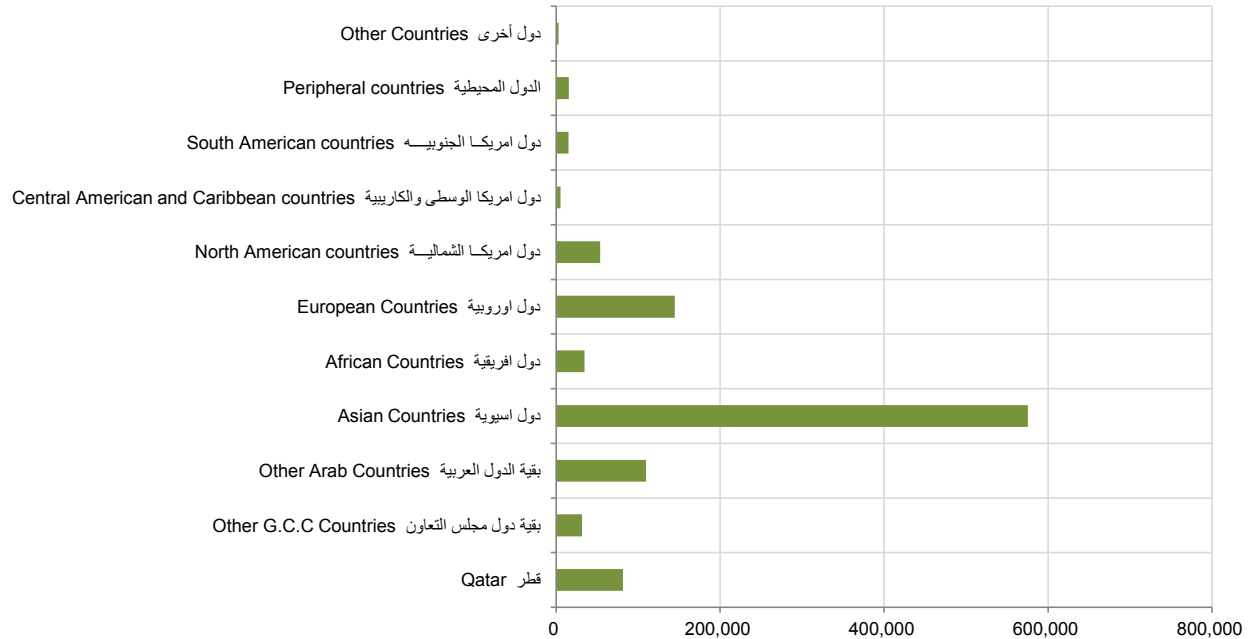
TABLE (2)

جدول (٢)

Country of Nationality Groups	المجموع Total	المنفذ Port			مجموعات دول الجنسية
		البحري Sea	البري Land	الجوي Air	
Qatar	81,313	23	6	81,284	قطر
Other G.C.C Countries	31,263	64	0	31,199	بقية دول مجلس التعاون
Other Arab Countries	109,393	23	0	109,370	بقية الدول العربية
Asian Countries	575,151	3,705	0	571,446	دول اسيوية
African Countries	34,613	212	0	34,401	دول افريقية
European Countries	144,838	3,214	0	141,624	دول اوروبية
North American countries	53,518	751	0	52,767	دول امريكا الشمالية
Central American and Caribbean countries	5,411	83	0	5,328	دول امريكا الوسطى والكاريبية
South American countries	15,063	127	0	14,936	دول امريكا الجنوبية
Peripheral countries	15,273	178	0	15,095	الدول المحيطية
Other Countries	2,801	0	0	2,801	دول أخرى
Total	1,068,637	8,380	6	1,060,251	المجموع

القادمون حسب مجموعات جنسيات الدول

الربع الثاني، ٢٠١٨

ARRIVALS BY COUNTRY OF NATIONALITY GROUPS
The Second Quarter, 2018



المغادرون حسب المنفذ ومجموعات جنسيات الدول

الربع الثاني، ٢٠١٨

DEPARTURES BY PORTS OF EXIT AND AND COUNTRY OF NATIONALITY GROUPS

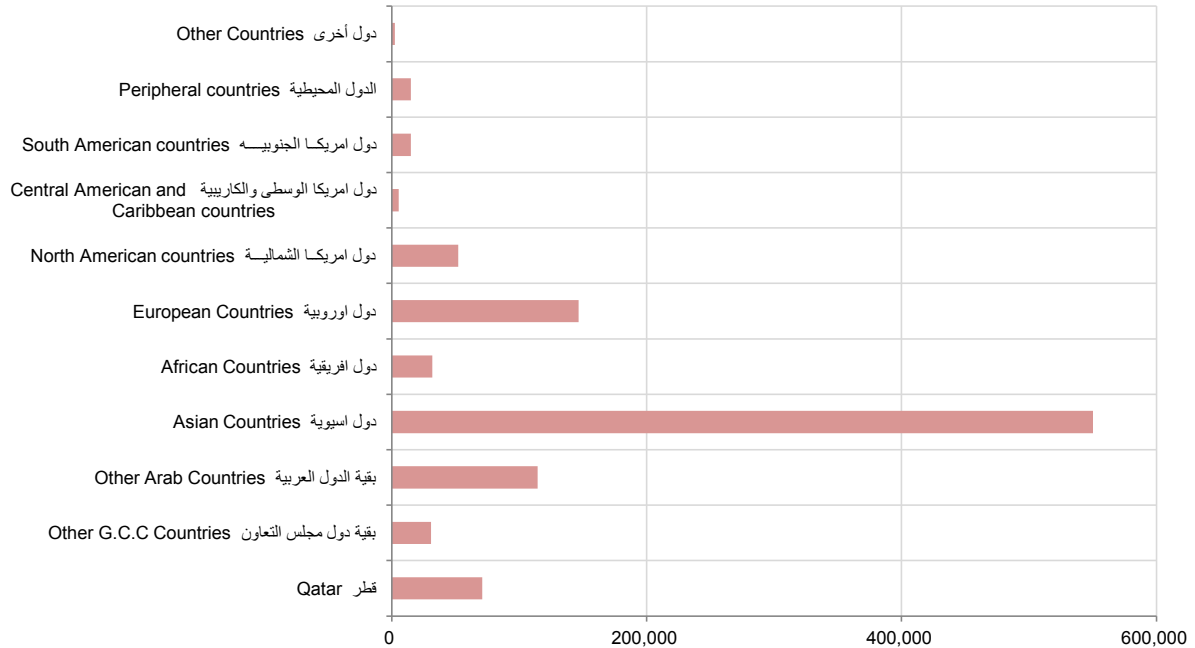
The Second Quarter, 2018

TABLE (3)

جدول (٣)

Country of Nationality Groups	المجموع Total	المنفذ Port			مجموعات دول الجنسية
		البحري Sea	البري Land	الجوي Air	
Qatar	70,918	26	5	70,887	قطر
Other G.C.C Countries	30,763	18	0	30,745	بقية دول مجلس التعاون
Other Arab Countries	114,423	27	0	114,396	بقية الدول العربية
Asian Countries	550,231	3,683	0	546,548	دول اسيوية
African Countries	31,807	201	0	31,606	دول افريقية
European Countries	146,629	3,261	0	143,368	دول اوروبية
North American countries	52,160	757	0	51,403	دول امريكا الشمالية
Central American and Caribbean countries	5,439	81	0	5,358	دول امريكا الوسطى والكاريبية
South American countries	15,042	124	0	14,918	دول امريكا الجنوبيه
Peripheral countries	15,098	181	0	14,917	الدول المحيطية
Other Countries	2,376	0	0	2,376	دول اخرى
Total	1,034,886	8,359	5	1,026,522	المجموع

المغادرون حسب مجموعات جنسيات الدول
 الربع الثاني، ٢٠١٨
 DEPARTURES BY COUNTRY OF NATIONALITY GROUPS
 The Second Quarter, 2018



Second: Vital Statistics (Marriage and Divorce)

This part of the bulletin includes data on marriages contracts and divorce Declarations by nationality and age groups of spouses and by residence of the wife for Q2, 2018, as well as data on divorce declarations by duration of marriage and type of divorce.

It also includes data for Q2, 2018 compared to Q1, 2018 by the themes above.

ثانياً: الإحصاءات الحيوية (الزواج والطلاق)

يتضمن هذا الجزء من نشرة الإحصاءات السكانية والاجتماعية بيانات عن عقود الزواج وإشهادات الطلاق حسب جنسية الزوج والزوجة وأيضاً حسب مكان إقامة الزوجة وحسب فئة عمر الزوج والزوجة للربع الثاني لعام ٢٠١٨. كذلك يتضمن بيانات إشهادات الطلاق حسب مدة الحياة الزوجية ونوع الطلاق.

كما يتضمن بيانات للربع الرابع الثاني مقارنة بالربع الأول لعام ٢٠١٨ حسب المواضيع أعلاه.



عقود الزواج حسب جنسية ومكان إقامة الزوج

الربع الأول، ٢٠١٨ - الربع الثاني، ٢٠١٨

MARRIAGES BY NATIONALITY AND PLACE OF HUSBAND'S RESIDENCE

The First Quarter, 2018 - The Second Quarter, 2018

TABLE (4)

جدول (٤)

Municipality Place of Husband Resident	الربع الثاني، ٢٠١٨ Second Quarter, 2018			الربع الأول، ٢٠١٨ First Quarter, 2018			البلدية مكان إقامة الزوج
	المجموع Total	غير قطريين Non-Qatari	قطريون Qatari	المجموع Total	غير قطريين Non-Qatari	قطريون Qatari	
Doha	285	148	137	305	177	128	الدوحة
Al Rayyan	396	140	256	380	148	232	الريان
Al Wakra	59	28	31	67	36	31	الوكرة
Umm Salal	64	27	37	70	33	37	ام صلال
Al Khor	27	9	18	21	4	17	الخور
Al Shamal	7	2	5	6	1	5	الشمال
Al Daayen	34	11	23	26	6	20	الظعابين
Al Shahannia	47	8	39	56	8	48	الشحانية
Outside Qatar	11	11	0	11	11	0	خارج قطر
Total	930	384	546	942	424	518	المجموع



عقود الزواج حسب جنسية ومكان إقامة الزوجة

الربع الأول، ٢٠١٨ - الربع الثاني، ٢٠١٨

MARRIAGES BY NATIONALITY AND PLACE OF WIFE'S RESIDENCE

The First Quarter, 2018 - The Second Quarter, 2018

جدول (٥)

Municipality Place of Wife Resident	الربع الثاني، ٢٠١٨ Second Quarter, 2018			الربع الأول، ٢٠١٨ First Quarter, 2018			البلدية مكان إقامة الزوجة
	المجموع Total	غير قطريات Non-Qatari	قطريات Qatari	المجموع Total	غير قطريات Non-Qatari	قطريات Qatari	
Doha	283	176	107	288	181	107	الدوحة
Al Rayyan	397	139	258	379	160	219	الريان
Al Wakra	63	37	26	69	34	35	الوكرة
Umm Salal	57	28	29	76	35	41	ام صلال
Al Khor	24	10	14	27	10	17	الخور
Al Shamal	3	1	2	4	1	3	الشمال
Al Daayen	33	9	24	39	16	23	الظعائن
Al Shahannia	62	17	45	52	7	45	الشحانية
Outside Qatar	8	8	0	8	8	0	خارج قطر
Total	930	425	505	942	452	490	المجموع



عقود الزواج حسب مكان إقامة الزوجة والزوج

الربع الثاني، ٢٠١٨

MARRIAGES BY PLACE OF WIFE AND HUSBAND'S RESIDENCE

The Second Quarter, 2018

TABLE (6)

جدول (٦)

Municipality (Place of Husband)	البلدية (مكان إقامة الزوجة) Municipality (Place of Wife)										البلدية (مكان إقامة الزوج)
	المجموع Total	خارج قطر Outside Qatar	الشحانية Al Shahannia	الظعاين Al Daayen	الشمال Al Shamal	الخور Al Khor	ام صلال Umm Salal	الوكرة Al Wakra	الريان Al Rayyan	الدوحة Doha	
Doha	285	0	2	11	0	2	12	17	82	159	الدوحة
Al Rayyan	396	8	32	7	1	5	22	17	230	74	الريان
Al Wakra	59	0	0	1	0	2	2	21	18	15	الوكرة
Umm Salal	64	0	1	5	2	1	13	6	23	13	ام صلال
Al Khor	27	0	0	3	0	9	3	1	5	6	الخور
Al Shamal	7	0	0	0	0	0	3	0	3	1	الشمال
Al Daayen	34	0	1	4	0	5	2	1	10	11	الظعاين
Al Shahannia	47	0	22	2	0	0	0	0	21	2	الشحانية
Outside Qatar	11	0	4	0	0	0	0	0	5	2	خارج قطر
Total	930	8	62	33	3	24	57	63	397	283	المجموع



عقود الزواج حسب جنسية الزوج

الربع الأول، ٢٠١٨ - الربع الثاني، ٢٠١٨

MARRIAGES BY NATIONALITY OF HUSBAND
The First Quarter, 2018 - The Second Quarter, 2018

TABLE (7)

جدول (٧)

Nationality of Husband	الربع الثاني، ٢٠١٨ Second Quarter, 2018		الربع الأول، ٢٠١٨ First Quarter, 2018		جنسية الزوج
	النسبة Percentage	العدد No.	النسبة Percentage	العدد No.	
Qatar	58.7	546	55.0	518	قطر
Other G.C.C Countries	2.4	22	2.2	21	بقية دول مجلس التعاون
Other Arab Countries	28.2	262	29.6	279	باقي الدول العربية
Asian Countries	7.8	73	9.6	90	دول آسيوية
European Countries	1.3	12	1.7	16	دول أوروبية
Other Countries	1.6	15	1.9	18	دول أخرى
Total	100	930	100	942	المجموع



عقود الزواج حسب جنسية الزوجة والزوج
الربع الثاني، ٢٠١٨

MARRIAGES BY NATIONALITY OF WIFE AND HUSBAND
The Second Quarter, 2018

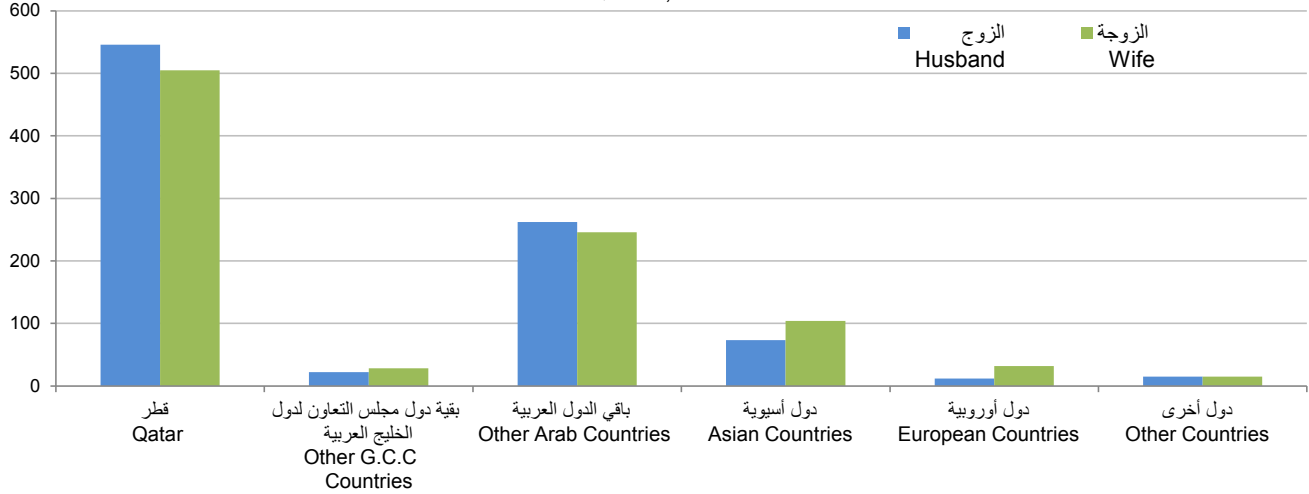
جدول (٨)

Nationality of Husband	Nationality of Wife	المجموع Total	دول أخرى Other Countries	دول أوروبية European Countries	دول آسيوية Asian Countries	باقي الدول العربية Other Arab Countries	بقية دول مجلس التعاون Other G.C.C Countries	قطر Qatar	جنسية الزوجة
									جنسية الزوج
Qatar		546	0	4	5	31	25	481	قطر
Other G.C.C Countries		22	0	0	1	0	3	18	بقية دول مجلس التعاون لدول الخليج العربية
Other Arab Countries		262	12	25	27	194	0	4	باقي الدول العربية
Asian Countries		73	0	1	66	4	0	2	دول آسيوية
European Countries		12	0	1	3	8	0	0	دول أوروبية
Other Countries		15	3	1	2	9	0	0	دول أخرى
Total		930	15	32	104	246	28	505	المجموع

عقود الزواج حسب جنسية الزوجة والزوج

الربع الثاني، ٢٠١٨

MARRIAGES BY NATIONALITY OF WIFE AND HUSBAND
The Second Quarter, 2018





عقود الزواج حسب فئة عمر الزوجة والزوج

الربع الثاني، ٢٠١٨

MARRIAGES BY AGE GROUP OF WIFE AND HUSBAND

The Second Quarter, 2018

TABLE (9)

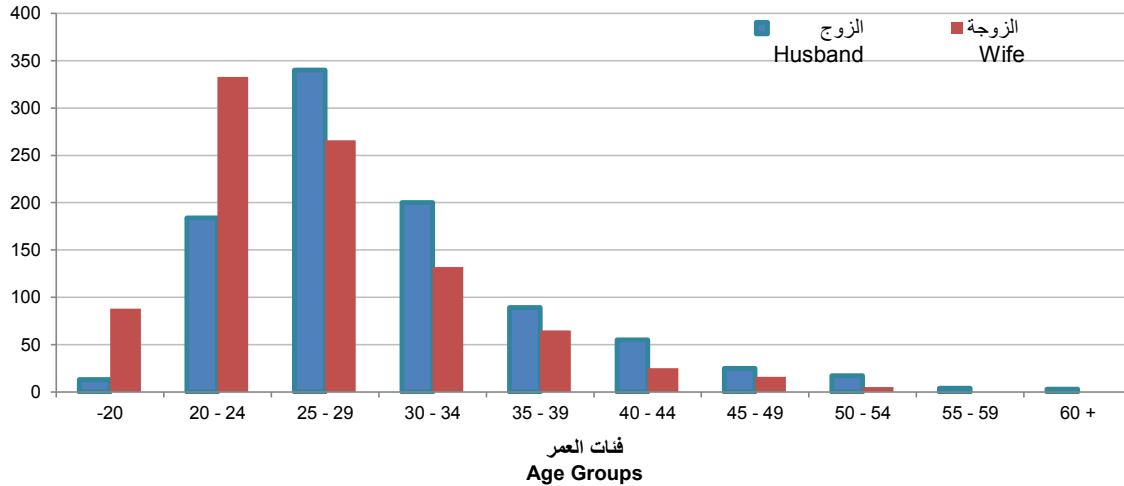
جدول (٩)

Age Group of Wife (in Years) Age Group of Husband (in Years)	المجموع Total	50 +	49-45	44-40	39-35	34-30	29-25	24-20	-20	فئة عمر الزوجة (بالسنوات) فئة عمر الزوج (بالسنوات)
-20	13	0	0	0	0	0	1	4	8	٢٠-
20 - 24	184	0	0	0	0	4	18	117	45	٢٤-٢٠
25 - 29	340	0	1	1	5	17	129	162	25	٢٩-٢٥
30 - 34	200	0	3	2	11	50	85	42	7	٣٤-٣٠
35 - 39	89	0	4	7	18	33	21	4	2	٣٩-٣٥
40 - 44	55	2	5	4	18	16	7	3	0	٤٤-٤٠
45 - 49	25	1	2	7	7	7	0	0	1	٤٩-٤٥
50 - 54	17	1	1	1	6	4	3	1	0	٥٤-٥٠
55 - 59	4	0	0	2	0	0	2	0	0	٥٩-٥٥
60 +	3	1	0	1	0	1	0	0	0	+٦٠
Total	930	5	16	25	65	132	266	333	88	المجموع

عقود الزواج حسب فئة عمر الزوج والزوجة

الربع الثاني، ٢٠١٨

MARRIAGES BY HUSBAND'S & WIFE'S AGE GROUP
The Second Quarter, 2018





إشهادات الطلاق حسب جنسية الزوج

الربع الأول، ٢٠١٨ - الربع الثاني، ٢٠١٨

DIVORCES BY NATIONALITY OF HUSBAND
The First Quarter, 2018 - The Second Quarter, 2018

TABLE (10)

جدول (١٠)

Nationality of Husband	الربع الثاني ٢٠١٨ Second Quarter, 2018		الربع الأول ٢٠١٨ First Quarter, 2018		جنسية الزوج
	النسبة Percentage	العدد No.	النسبة Percentage	العدد No.	
Qatar	69.7	186	66.7	202	قطر
Other G.C.C Countries	4.1	11	2.3	7	بقية دول مجلس التعاون
Other Arab Countries	21.0	56	23.8	72	باقي الدول العربية
Asian Countries	3.4	9	3.6	11	دول آسيوية
European Countries	0.7	2	1.0	3	دول أوروبية
Other Countries	1.1	3	2.6	8	دول أخرى
Total	100.0	267	100.0	303	المجموع



إشهادات الطلاق حسب نوع الطلاق وجنسية الزوج

الربع الثاني، ٢٠١٨

DIVORCES BY TYPE OF DIVORCE AND NATIONALITY OF HUSBAND

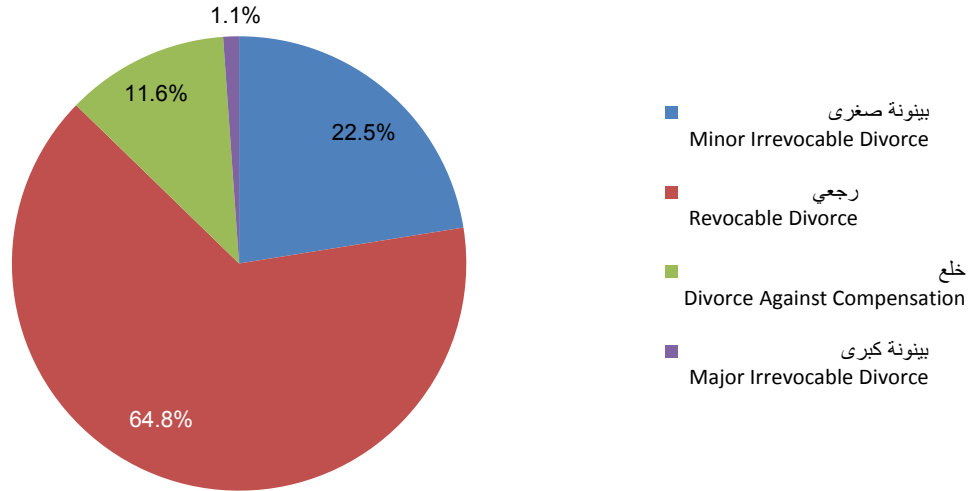
The Second Quarter, 2018

TABLE (11)

جدول (١١)

Nationality of Husband	Type of Divorce	المجموع Total	بينونة كبرى Major Irrevocable Divorce	خلع Divorce Against Compensation	رجعي Revocable Divorce	بينونة صغرى Minor Irrevocable Divorce	نوع الطلاق	
							جنسية الزوج	
Qatar		186	1	10	129	46	قطر	
Other G.C.C Countries		11	1	1	9	0	بقية دول مجلس التعاون	
Other Arab Countries		56	1	15	30	10	باقي الدول العربية	
Asian Countries		9	0	4	2	3	دول أسيوية	
European Countries		2	0	0	2	0	دول أوروبية	
Other Countries		3	0	1	1	1	دول أخرى	
Total		267	3	31	173	60	المجموع	
Percentage		100	1.1	11.6	64.8	22.5	النسبة	

إشهادات الطلاق حسب نوع الطلاق
الربع الثاني، ٢٠١٨
DIVORCES BY TYPE OF DIVORCE
The Second Quarter, 2018





إشهادات الطلاق حسب مكان إقامة الزوجة والزوج

الربع الثاني، ٢٠١٨

DIVORCES BY PLACE OF WIFE AND HUSBAND'S RESIDENCE

The Second Quarter, 2018

TABLE (12)

جدول (١٢)

Municipality (Place of Husband)	البلدية (مكان إقامة الزوجة) Municipality (Place of Wife)										البلدية (مكان إقامة الزوج)
	المجموع Total	خارج قطر Outside Qatar	الشحانية Al Shahannia	الظعاين Al Daayen	الشمال Al Shamal	الخور Al Khor	ام صلال Umm Salal	الوكرة Al Wakra	الريان Al Rayyan	الدوحة Doha	
Doha	83	8	0	3	0	0	4	2	22	44	الدوحة
Al Rayyan	118	18	1	1	0	2	4	3	65	24	الريان
Al Wakra	10	1	0	0	0	0	0	5	1	3	الوكرة
Umm Salal	25	2	0	1	0	0	8	1	5	8	ام صلال
Al Khor	4	0	0	0	0	1	1	0	0	2	الخور
Al Shamal	0	0	0	0	0	0	0	0	0	0	الشمال
Al Daayen	6	0	0	2	0	1	0	0	1	2	الظعاين
Al Shahannia	16	2	4	0	0	0	0	1	7	2	الشحانية
Outside Qatar	5	1	0	0	0	0	0	0	3	1	خارج قطر
Total	267	32	5	7	0	4	17	12	104	86	المجموع



إشهادات الطلاق حسب جنسية الزوج والفئة العمرية

الربع الأول، ٢٠١٨ - الربع الثاني، ٢٠١٨

DIVORCES BY NATIONALITY OF HUSBAND AND AGE GROUP

The First Quarter, 2018 - The Second Quarter, 2018

جدول (١٣) TABLE (13)

Nationality	المجموع Total				غير قطريين Non-Qatari				قطريون Qatari				الجنسية
	الربع الثاني، ٢٠١٨ Second Quarter, 2018		الربع الأول، ٢٠١٨ First Quarter, 2018		الربع الثاني، ٢٠١٨ Second Quarter, 2018		الربع الأول، ٢٠١٨ First Quarter, 2018		الربع الثاني، ٢٠١٨ Second Quarter, 2018		الربع الأول، ٢٠١٨ First Quarter, 2018		
	النسبة %	العدد No.	النسبة %	العدد No.	النسبة %	العدد No.	النسبة %	العدد No.	النسبة %	العدد No.	النسبة %	العدد No.	
-20	0.4	1	0.0	0	0.0	0	0.0	0	0.5	1	0.0	0	٢٠-
20 - 24	7.9	21	5.0	15	2.5	2	1.0	1	10.2	19	6.9	14	٢٤-٢٠
25 - 29	28.5	76	26.7	81	19.8	16	14.9	15	32.3	60	32.7	66	٢٩-٢٥
30 - 34	17.2	46	26.1	79	21.0	17	27.7	28	15.6	29	25.2	51	٣٤-٣٠
35 - 39	15.7	42	16.2	49	22.2	18	20.8	21	12.9	24	13.9	28	٣٩-٣٥
40 - 44	8.6	23	10.2	31	13.6	11	15.8	16	6.5	12	7.4	15	٤٤-٤٠
45 - 49	7.1	19	3.3	10	4.9	4	4.0	4	8.1	15	3.0	6	٤٩-٤٥
50 - 54	6.4	17	5.9	18	8.6	7	7.9	8	5.4	10	5.0	10	٥٤-٥٠
55 - 59	3.4	9	4.0	12	3.7	3	4.0	4	3.2	6	4.0	8	٥٩-٥٥
60 +	4.9	13	2.6	8	3.7	3	4.0	4	5.4	10	2.0	4	+٦٠
Total	100	267	100	303	100	81	100	101	100	186	100	202	المجموع



إشهادات الطلاق حسب جنسية الزوجة والفئة العمرية

الربع الأول، ٢٠١٨ - الربع الثاني، ٢٠١٨

DIVORCES BY NATIONALITY OF WIFE AND AGE GROUP

The First Quarter, 2018 - The Second Quarter, 2018

TABLE (14)

جدول (١٤)

Nationality Age Group (in Years)	المجموع Total				غير قطريات Non-Qatari				قطريات Qatari				الجنسية فئات العمر (بالسنوات)
	الربع الثاني، ٢٠١٨ Second Quarter, 2018		الربع الأول، ٢٠١٨ First Quarter, 2018		الربع الثاني، ٢٠١٨ Second Quarter, 2018		الربع الأول، ٢٠١٨ First Quarter, 2018		الربع الثاني، ٢٠١٨ Second Quarter, 2018		الربع الأول، ٢٠١٨ First Quarter, 2018		
	النسبة %	العدد No.	النسبة %	العدد No.	النسبة %	العدد No.	النسبة %	العدد No.	النسبة %	العدد No.	النسبة %	العدد No.	
-20	2.2	6	1.0	3	0.8	1	0.7	1	3.4	5	1.2	2	٢٠-
20 - 24	21.0	56	21.8	66	19.7	24	16.7	23	22.1	32	26.1	43	٢٤-٢٠
25 - 29	25.5	68	24.8	75	27.0	33	20.3	28	24.1	35	28.5	47	٢٩-٢٥
30 - 34	19.9	53	20.5	62	23.0	28	27.5	38	17.2	25	14.5	24	٣٤-٣٠
35 - 39	13.9	37	12.2	37	18.0	22	12.3	17	10.3	15	12.1	20	٣٩-٣٥
40 - 44	7.1	19	9.9	30	7.4	9	13.8	19	6.9	10	6.7	11	٤٤-٤٠
45 - 49	5.6	15	2.6	8	2.5	3	4.3	6	8.3	12	1.2	2	٤٩-٤٥
50 +	4.9	13	7.3	22	1.6	2	4.3	6	7.6	11	9.7	16	+٥٠
Total	100	267	100	303	100	122	100	138	100	145	100	165	المجموع



إشهادات الطلاق حسب نوع الطلاق وفئة عمر الزوجة

الربع الثاني، ٢٠١٨

DIVORCES BY TYPE OF DIVORCE AND WIFE'S AGE GROUP

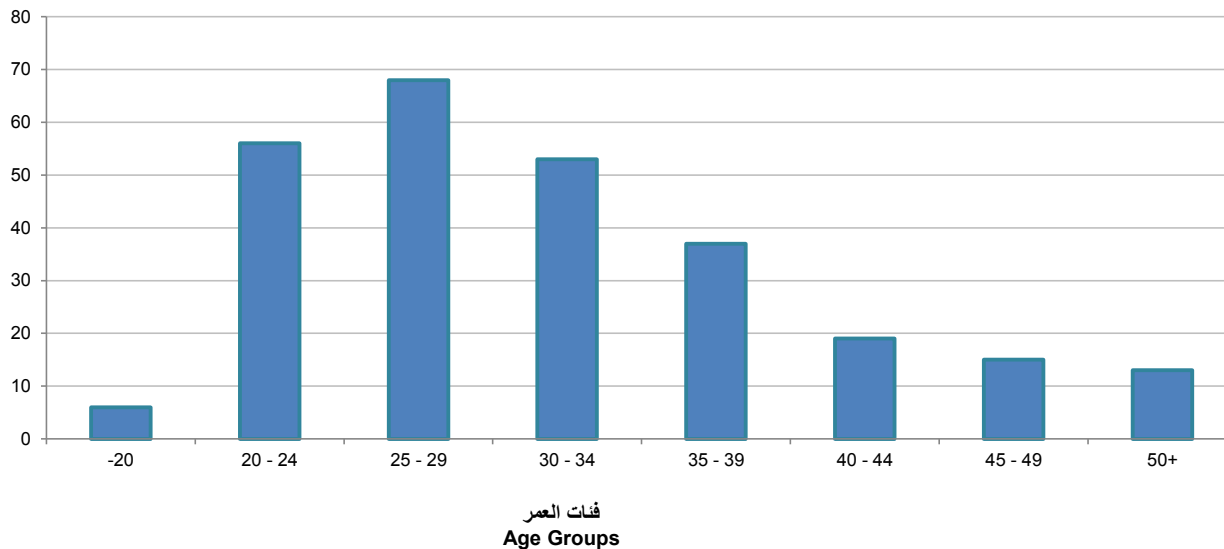
The Second Quarter, 2018

TABLE (15)

جدول (١٥)

Type of Divorce Age Group of Wife (in Years)	المجموع Total	بينونة كبرى Major Irrevocable Divorce	خلع Divorce Against Compensation	رجعي Revocable Divorce	بينونة صغرى Minor Irrevocable Divorce	نوع الطلاق فئة عمر الزوجة (بالسنوات)
-20	6	0	0	4	2	٢٠-
20 - 24	56	0	11	29	16	٢٤ - ٢٠
25 - 29	68	1	2	47	18	٢٩ - ٢٥
30 - 34	53	0	10	35	8	٣٤ - ٣٠
35 - 39	37	1	5	22	9	٣٩ - ٣٥
40 - 44	19	1	1	13	4	٤٤ - ٤٠
45 - 49	15	0	1	14	0	٤٩ - ٤٥
50+	13	0	1	9	3	+٥٠
Total	267	3	31	173	60	المجموع
Percentage	100	1.1	11.6	64.8	22.5	النسبة

إشهادات الطلاق حسب فئة عمر الزوجة
الربع الثاني، ٢٠١٨
DIVORCES BY WIFE'S AGE GROUP
The Second Quarter, 2018





إشهادات الطلاق حسب فئة عمر الزوجة والزوج

الربع الثاني، ٢٠١٨

DIVORCES BY AGE GROUP OF WIFE AND HUSBAND

The Second Quarter, 2018

TABLE (16)

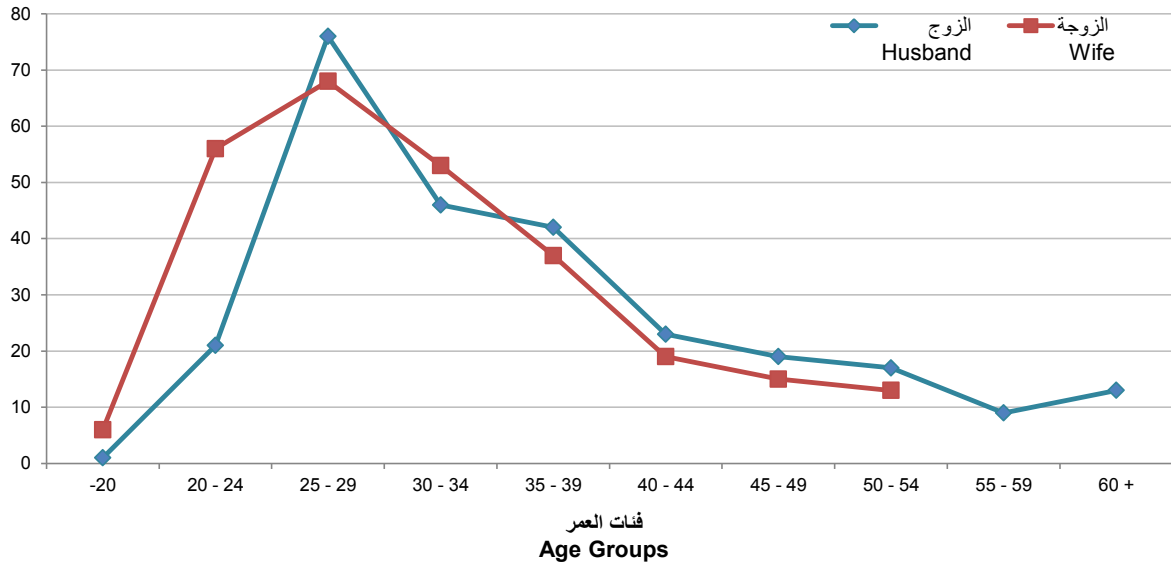
جدول (١٦)

Age Group of Wife (in Years)	المجموع Total	50+	49-45	44-40	39-35	34-30	29-25	24-20	-20	فئة عمر الزوجة (بالسنوات)	فئة عمر الزوج (بالسنوات)
-20	1	0	0	0	0	0	0	0	1	٢٠-	
20 - 24	21	0	0	0	0	0	5	14	2	٢٤ - ٢٠	
25 - 29	76	0	0	0	2	8	32	31	3	٢٩ - ٢٥	
30 - 34	46	0	0	3	2	15	19	7	0	٣٤ - ٣٠	
35 - 39	42	0	1	2	13	17	6	3	0	٣٩ - ٣٥	
40 - 44	23	0	1	5	7	6	3	1	0	٤٤ - ٤٠	
45 - 49	19	2	5	5	5	1	1	0	0	٤٩ - ٤٥	
50 - 54	17	3	5	0	4	4	1	0	0	٥٤ - ٥٠	
55 - 59	9	3	1	1	2	1	1	0	0	٥٩ - ٥٥	
60+	13	5	2	3	2	1	0	0	0	+٦٠	
Total	267	13	15	19	37	53	68	56	6		المجموع

إشهادات الطلاق حسب فئة عمر الزوجة والزوج

الربع الثاني، ٢٠١٨

DIVORCES BY AGE GROUP OF WIFE AND HUSBAND
The Second Quarter, 2018





إشهادات الطلاق حسب نوع الطلاق ومدة الحياة الزوجية للزوج

الربع الثاني، ٢٠١٨

DIVORCES BY TYPE OF DIVORCE AND DURATION OF MARRIAGE OF HUSBAND
The Second Quarter, 2018

جدول (١٧)

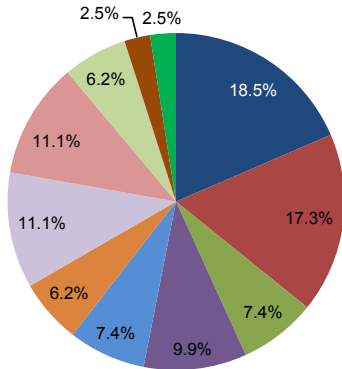
Duration of Marriage In Years	النسبة لمدة الحياة الزوجية Percentage of Duration of Marriage		نوع الطلاق Type of Divorce										مدة الحياة الزوجية بالسنوات
			المجموع Total		بينونة كبرى Major Irrevocable Divorce		خلع Divorce Against Compensation		رجعي Revocable Divorce		بينونة صغرى Minor Irrevocable Divorce		
	غير قطريين Non-Qatari	قطريون Qatari	غير قطريين Non-Qatari	قطريون Qatari	غير قطريين Non-Qatari	قطريون Qatari	غير قطريين Non-Qatari	قطريون Qatari	غير قطريين Non-Qatari	قطريون Qatari	غير قطريين Non-Qatari	قطريون Qatari	
Before Consummation	18.5	25.8	15	48	0	0	2	5	5	14	8	29	قبل الدخول
-1	17.3	17.7	14	33	0	0	6	3	6	27	2	3	١-
1	7.4	10.8	6	20	0	0	2	0	4	18	0	2	١
2	9.9	3.8	8	7	0	0	4	0	3	7	1	0	٢
3	7.4	7.5	6	14	0	0	0	0	6	13	0	1	٣
4	6.2	4.3	5	8	1	0	2	0	2	7	0	1	٤
5-9	11.1	13.4	9	25	0	1	1	0	7	20	1	4	٩-٥
10-14	11.1	8.1	9	15	0	0	3	2	5	9	1	4	١٤-١٠
15-19	6.2	2.7	5	5	1	0	1	0	3	4	0	1	١٩-١٥
20-24	2.5	1.6	2	3	0	0	0	0	1	3	1	0	٢٤-٢٠
25 +	2.5	4.3	2	8	0	0	0	0	2	7	0	1	+ ٢٥
Total	100	100	81	186	2	1	21	10	44	129	14	46	المجموع
Percentage Type of Divorce			100.0	100.0	2.5	0.5	25.9	5.4	54.3	69.4	17.3	24.7	النسبة لنوع الطلاق

إشهادات الطلاق حسب مدة الحياة الزوجية للزوج (قطريون - غير قطريين)

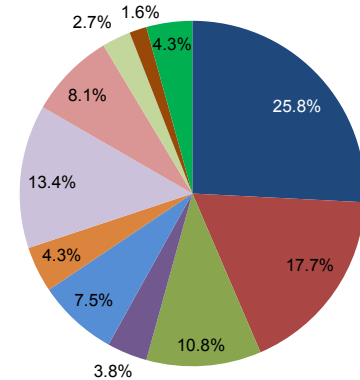
الربع الثاني، ٢٠١٨

DIVORCES BY DURATION OF MARRIAGE OF HUSBAND (QATRI & NON-QATRI)
The Second Quarter, 2018

غير قطريين Non-Qataris



قطريون Qataris



- قبل الدخول / Before Consummation
- -1
- 1
- 2
- 3
- 4
- 5 - 9
- 10 - 14
- 15 - 19
- 20 - 24
- 25 +



إشهادات الطلاق حسب جنسية الزوجة ومدة الحياة الزوجية للزوجة

الربع الأول، ٢٠١٨ - الربع الثاني، ٢٠١٨

DIVORCES BY NATIONALITY OF WIFE AND DURATION MARRIAGE OF WIFE
The First Quarter, 2018 - The Second Quarter, 2018

TABLE (18)

جدول (١٨)

Duration of Marriage In Years	المجموع Total				غير قطريات Non-Qatari				قطريات Qatari				مدة الحياة الزوجية بالسنوات
	الربع الثاني، ٢٠١٨ Second Quarter, 2018		الربع الأول، ٢٠١٨ First Quarter, 2018		الربع الثاني، ٢٠١٨ Second Quarter, 2018		الربع الأول، ٢٠١٨ First Quarter, 2018		الربع الثاني، ٢٠١٨ Second Quarter, 2018		الربع الأول، ٢٠١٨ First Quarter, 2018		
	النسبة %	العدد No.	النسبة %	العدد No.	النسبة %	العدد No.	النسبة %	العدد No.	النسبة %	العدد No.	النسبة %	العدد No.	
Before Consummation	23.6	63	19.8	60	23.0	28	15.2	21	24.1	35	23.6	39	قبل الدخول
-1	17.6	47	14.2	43	16.4	20	14.5	20	18.6	27	13.9	23	١-
1	9.7	26	14.2	43	11.5	14	15.2	21	8.3	12	13.3	22	١
2	5.6	15	9.6	29	7.4	9	12.3	17	4.1	6	7.3	12	٢
3	7.5	20	5.0	15	6.6	8	3.6	5	8.3	12	6.1	10	٣
4	4.9	13	5.0	15	7.4	9	4.3	6	2.8	4	5.5	9	٤
5-9	12.7	34	14.5	44	12.3	15	15.9	22	13.1	19	13.3	22	٩-٥
10-14	9.0	24	9.9	30	9.0	11	14.5	20	9.0	13	6.1	10	١٤-١٠
15-19	3.7	10	1.7	5	4.1	5	2.2	3	3.4	5	1.2	2	١٩-١٥
20-24	1.9	5	1.7	5	1.6	2	1.4	2	2.1	3	1.8	3	٢٤-٢٠
25 +	3.7	10	4.6	14	0.8	1	0.7	1	6.2	9	7.9	13	+٢٥
Total	100.0	267	100.0	303	100.0	122	100.0	138	100.0	145	100.0	165	المجموع



إشهادات الطلاق حسب نوع الطلاق ومدة الحياة الزوجية للزوجة

الربع الثاني، ٢٠١٨

DIVORCES BY TYPE OF DIVORCE AND DURATION OF MARRIAGE OF WIFE
The Second Quarter, 2018

TABLE (19)

جدول (١٩)

Duration of Marriage In Years	النسبة لمدة الحياة الزواجية Percentage of Duration of Marriage		نوع الطلاق Type of Divorce										مدة الحياة الزوجية بالسنوات
			المجموع Total		بينونة كبرى Major Irrevocable Divorce		خلع Divorce Against Compensation		رجعي Revocable Divorce		بينونة صغرى Minor Irrevocable Divorce		
	غير قطريين Non-Qatari	قطريون Qatari	غير قطريين Non-Qatari	قطريون Qatari	غير قطريين Non-Qatari	قطريون Qatari	غير قطريين Non-Qatari	قطريون Qatari	غير قطريين Non-Qatari	قطريون Qatari	غير قطريين Non-Qatari	قطريون Qatari	
Before Consummation	23.0	24.1	28	35	0	0	4	3	9	10	15	22	قبل الدخول
-1	16.4	18.6	20	27	0	0	7	2	10	23	3	2	١-
1	11.5	8.3	14	12	0	0	2	0	12	10	0	2	١
2	7.4	4.1	9	6	0	0	4	0	4	6	1	0	٢
3	6.6	8.3	8	12	0	0	0	0	7	12	1	0	٣
4	7.4	2.8	9	4	1	0	1	1	6	3	1	0	٤
5-9	12.3	13.1	15	19	0	1	1	0	12	15	2	3	٩-٥
10-14	9.0	9.0	11	13	0	0	3	2	5	9	3	2	١٤-١٠
15-19	4.1	3.4	5	5	1	0	1	0	3	4	0	1	١٩-١٥
20-24	1.6	2.1	2	3	0	0	0	0	1	3	1	0	٢٤-٢٠
25 +	0.8	6.2	1	9	0	0	0	0	1	8	0	1	+٢٥
Total	100	100	122	145	2	1	23	8	70	103	27	33	المجموع
Percentage Type of Divorce			100	100	1.6	0.7	18.9	5.5	57.4	71.0	22.1	22.8	النسبة لنوع الطلاق

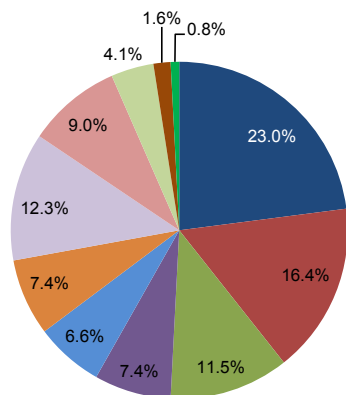
إشهادات الطلاق حسب مدة الحياة الزوجية للزوجة (قطريات - غير قطريات)

الربع الثاني، ٢٠١٨

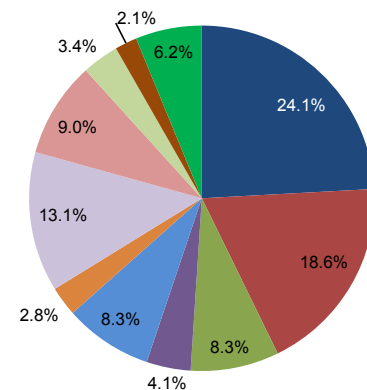
DIVORCES BY DURATION OF MARRIAGE OF WIFE (QATRIS & NON-QATRIS)

The Second Quarter, 2018

Non-Qataris غير قطريات



Qataris قطريات



- قبل الدخول
Before Consumption
- -1
- 1
- 2
- 3
- 4
- 5 - 9
- 10 - 14
- 15 - 19
- 20 - 24
- 25 +

Third: Vital Statistics (Births and Deaths)

This part includes data on live births by nationality, sex, municipality and mother age group, as well as data on deaths by place of death, nationality, sex, municipality and infant mortality.

It also includes data for Q2, 2018 compared to Q1, 2018 by the themes above.

ثالثاً: الإحصاءات الحيوية (المواليد والوفيات)

يتضمن هذا الجزء من نشرة الإحصاءات السكانية والاجتماعية بيانات عن المواليد أحياء حسب الجنسية والجنس والبلدية وفئة عمر الأم كما تتضمن بيانات عن الوفيات حسب مكان الوفاة والجنسية والجنس والبلدية ووفيات الأطفال الرضع

كما يتضمن بيانات الربع الثاني ٢٠١٨ مقارنة بالربع الأول لعام ٢٠١٨ حسب المواضيع أعلاه.



المواليد أحياء المسجلون حسب الجنسية والنوع والبلدية

الربع الثاني، ٢٠١٨

REGISTERED LIVE BIRTHS BY NATIONALITY, GENDER AND MUNICIPALITY

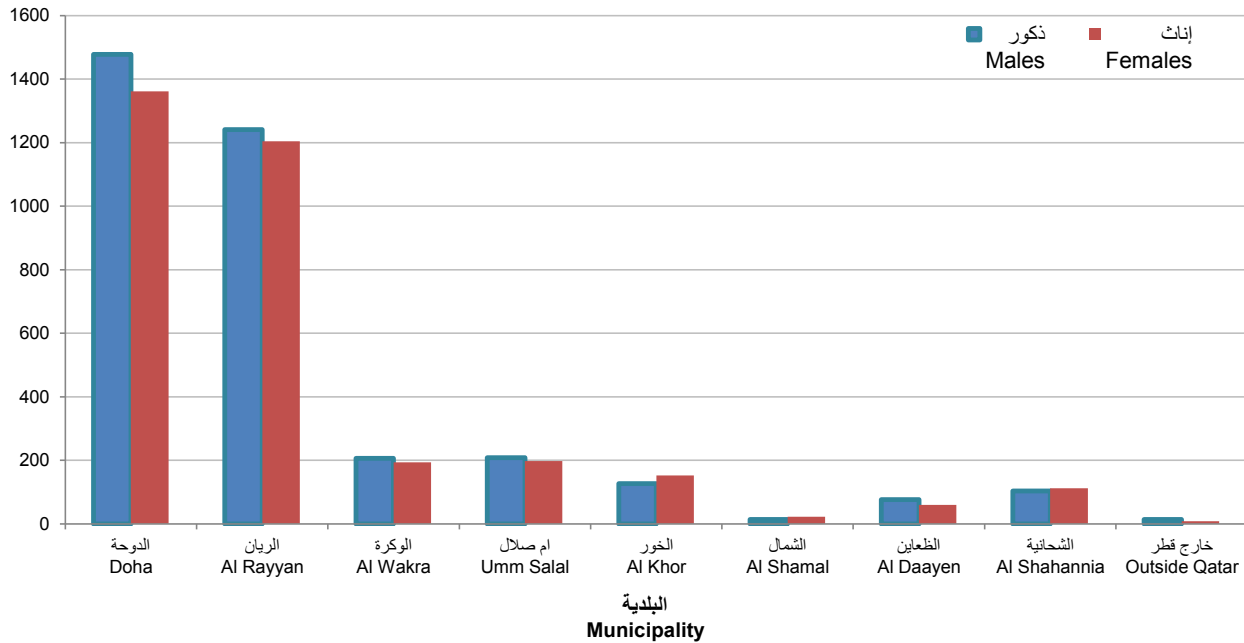
The Second Quarter, 2018

TABLE (20)

جدول (٢٠)

Municipality	المجموع Total			غير قطريين Non-Qataris			قطريون Qataris			البلدية
	المجموع Total	إناث Females	ذكور Males	المجموع Total	إناث Females	ذكور Males	المجموع Total	إناث Females	ذكور Males	
Doha	2,840	1,362	1,478	2,366	1,149	1,217	474	213	261	الدوحة
Al Rayyan	2,445	1,204	1,241	1,580	782	798	865	422	443	الريان
Al Wakra	400	194	206	308	155	153	92	39	53	الوكرة
Umm Salal	407	198	209	271	121	150	136	77	59	ام صلال
Al Khor	280	153	127	213	117	96	67	36	31	الخور
Al Shamal	37	23	14	22	14	8	15	9	6	الشمال
Al Daayen	137	60	77	47	18	29	90	42	48	الظعائن
Al Shahannia	216	112	104	145	78	67	71	34	37	الشحانية
Outside Qatar	23	9	14	0	0	0	23	9	14	خارج قطر
Total	6,785	3,315	3,470	4,952	2,434	2,518	1,833	881	952	المجموع

المواليد أحياء المسجلون حسب النوع والبلدية
 الربع الثاني، ٢٠١٨
 REGISTERED LIVE BIRTHS BY GENDER AND MUNICIPALITY
 The Second Quarter, 2018





المواليد أحياء المسجلون حسب النوع والجنسية

الربع الأول، ٢٠١٨ - الربع الثاني، ٢٠١٨

REGISTERED LIVE BIRTHS BY GENDER AND NATIONALITY

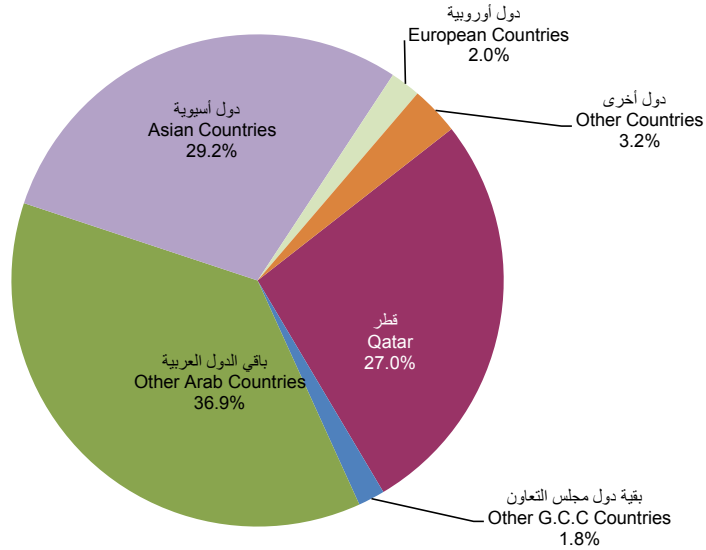
The First Quarter, 2018 – The Second Quarter, 2018

TABLE (21)

جدول (٢١)

Nationality	الربع الثاني، ٢٠١٨ Second Quarter, 2018				الربع الأول، ٢٠١٨ First Quarter, 2018				الجنسية
	النسبة Percentage	المجموع Total	إناث Females	ذكور Males	النسبة Percentage	المجموع Total	إناث Females	ذكور Males	
Qatar	27.0	1,833	881	952	26.6	1,712	845	867	قطر
Other G.C.C Countries	1.8	119	57	62	1.9	121	58	63	بقية دول مجلس التعاون
Other Arab Countries	36.9	2,502	1,214	1,288	35.5	2,287	1,140	1,147	باقي الدول العربية
Asian Countries	29.2	1,980	998	982	31.0	2,000	972	1,028	دول أسيوية
European Countries	2.0	135	58	77	1.9	121	72	49	دول أوروبية
Other Countries	3.2	216	107	109	3.2	207	115	92	دول أخرى
Total	100.0	6,785	3,315	3,470	100.0	6,448	3,202	3,246	المجموع

المواليد أحياء المسجلون حسب الجنسية
الربع الثاني، ٢٠١٨
REGISTERED LIVE BIRTHS BY NATIONALITY
The Second Quarter, 2018





المواليد أحياء المسجلون حسب الجنسية وفئة عمر الأم

الربع الأول، ٢٠١٨ - الربع الثاني، ٢٠١٨

REGISTERED LIVE BIRTHS BY NATIONALITY & AGE GROUP OF MOTHER

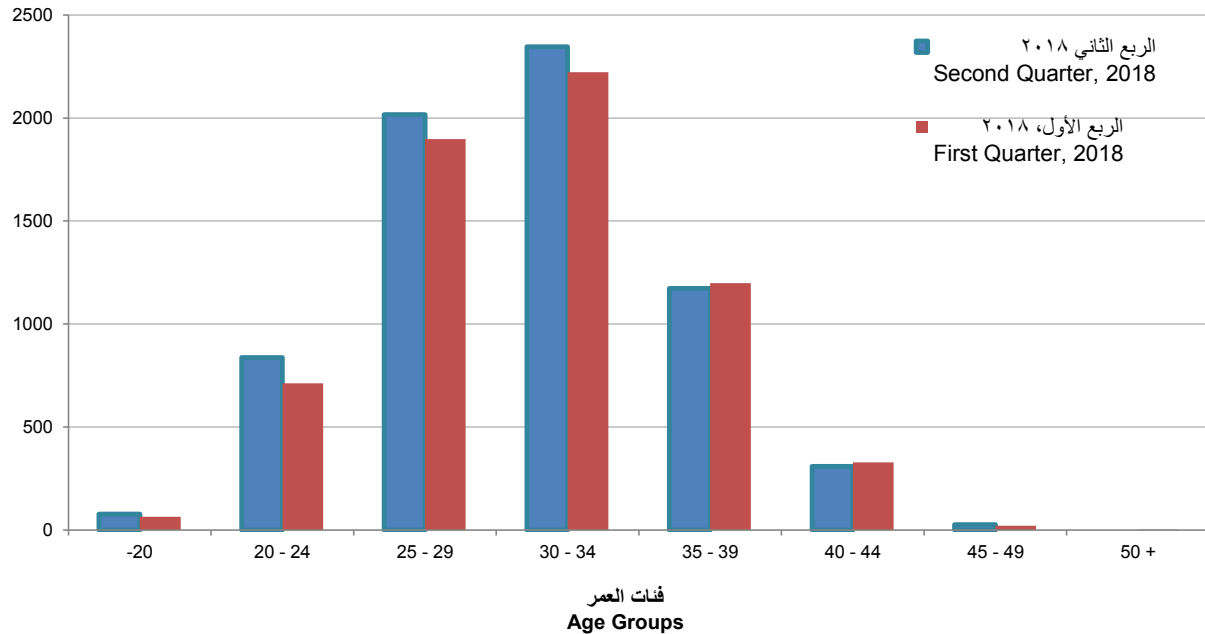
The First Quarter, 2018 – The Second Quarter, 2018

TABLE (22)

جدول (٢٢)

Nationality & Year	الربع الثاني ٢٠١٨ Second Quarter, 2018			الربع الأول، ٢٠١٨ First Quarter, 2018			الجنسية والسنة فئات عمر الأم (بالسنوات)
	المجموع Total	غير قطريين Non-Qatari	قطريون Qatari	المجموع Total	غير قطريين Non-Qatari	قطريون Qatari	
-20	78	54	24	64	52	12	٢٠-
20 - 24	837	531	306	713	474	239	٢٠-٢٤
25 - 29	2,016	1,448	568	1,898	1,339	559	٢٥-٢٩
30 - 34	2,345	1,855	490	2,222	1,731	491	٣٠-٣٤
35 - 39	1,173	848	325	1,198	897	301	٣٥-٣٩
40 - 44	309	198	111	329	225	104	٤٠-٤٤
45 - 49	27	18	9	21	15	6	٤٥-٤٩
50 +	0	0	0	3	3	0	+٥٠
Total	6,785	4,952	1,833	6,448	4,736	1,712	المجموع

المواليد أحياء المسجلون حسب فئة عمر الأم
 الربع الأول ٢٠١٨ - الربع الثاني ٢٠١٨
 REGISTERED LIVE BIRTHS BY AGE GROUP OF MOTHER
 First Quarter, 2018 - Second Quarter, 2018





المواليد أحياء المسجلون حسب الجنسية والنوع وفئة عمر الأم

الربع الثاني، ٢٠١٨

REGISTERED LIVE BIRTHS BY NATIONALITY, GENDER AND AGE GROUP OF MOTHER
The Second Quarter, 2018

TABLE (23)

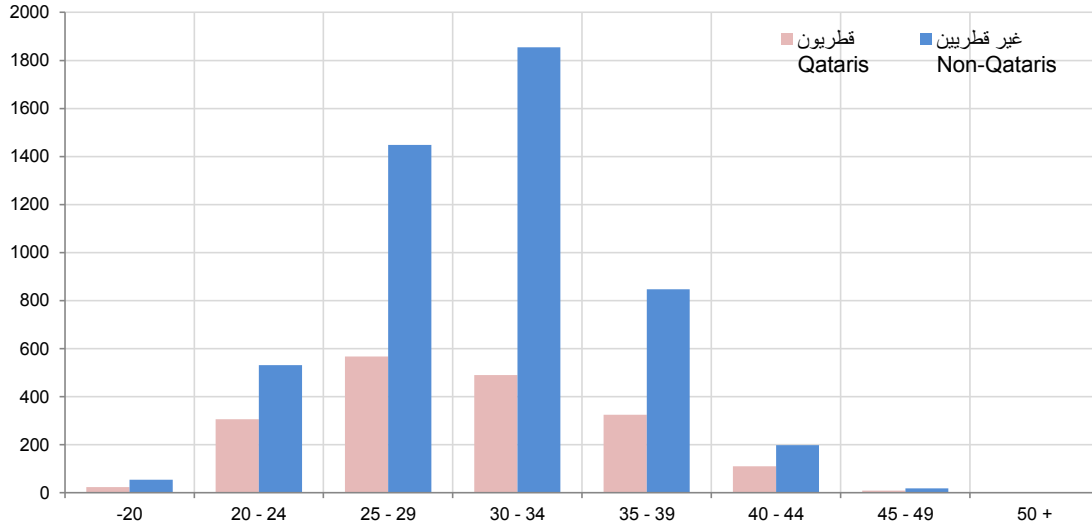
جدول (٢٣)

Nationality & Gender Age Group of Mother (in Years)	Total المجموع			Non-Qataris غير قطريين			Qataris قطريون			الجنسية والنوع فئة عمر الأم (بالسنوات)
	المجموع العام G.Total	اناث Females	ذكور Males	المجموع Total	اناث Females	ذكور Males	المجموع Total	اناث Females	ذكور Males	
-20	78	36	42	54	25	29	24	11	13	٢٠-
20 - 24	837	401	436	531	257	274	306	144	162	٢٠-٢٤
25 - 29	2,016	1,013	1,003	1,448	724	724	568	289	279	٢٥-٢٩
30 - 34	2,345	1,148	1,197	1,855	924	931	490	224	266	٣٠-٣٤
35 - 39	1,173	558	615	848	399	449	325	159	166	٣٥-٣٩
40 - 44	309	150	159	198	100	98	111	50	61	٤٠-٤٤
45 - 49	27	9	18	18	5	13	9	4	5	٤٥-٤٩
50 +	0	0	0	0	0	0	0	0	0	+٥٠
Total	6,785	3,315	3,470	4,952	2,434	2,518	1,833	881	952	المجموع

المواليد أحياء المسجلون حسب الجنسية وفترة عمر الأم

الربع الثاني، ٢٠١٨

REGISTERED LIVE BIRTHS BY NATIONALITY & AGE GROUP OF MOTHER
The Second Quarter, 2018





الوفيات المسجلة حسب الجنسية والنوع والبلدية

الربع الثاني، ٢٠١٨

REGISTERED DEATHS BY NATIONALITY, GENDER AND MUNICIPALITY

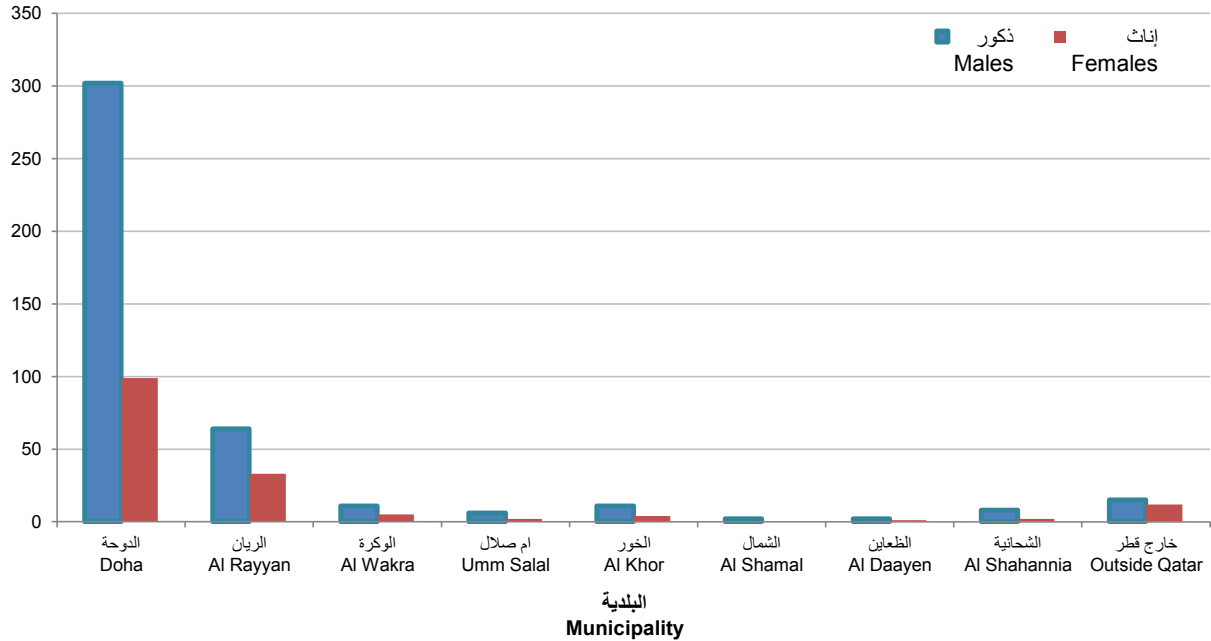
The Second Quarter, 2018

TABLE (24)

جدول (٢٤)

Nationality & Gender	المجموع Total			غير قطريين Non-Qataris			قطريون Qataris			الجنسية والنوع البلدية
	المجموع Total	إناث Females	ذكور Males	المجموع Total	إناث Females	ذكور Males	المجموع Total	إناث Females	ذكور Males	
Doha	401	99	302	318	68	250	83	31	52	الدوحة
Al Rayyan	97	33	64	51	16	35	46	17	29	الريان
Al Wakra	16	5	11	10	4	6	6	1	5	الوكرة
Umm Salal	8	2	6	4	2	2	4	0	4	ام صلال
Al Khor	15	4	11	6	2	4	9	2	7	الخور
Al Shamal	2	0	2	2	0	2	0	0	0	الشمال
Al Daayen	3	1	2	2	0	2	1	1	0	الظعائن
Al Shahannia	10	2	8	5	2	3	5	0	5	الشحانية
Outside Qatar	27	12	15	0	0	0	27	12	15	خارج قطر
Total	579	158	421	398	94	304	181	64	117	المجموع

الوفيات المسجلة حسب النوع والبلدية
 الربع الثاني، ٢٠١٨
 REGISTERED DEAEHS BY GENDER AND MUNICIPALITY
 The Second Quarter, 2018





الوفيات المسجلة للقطريين حسب النوع ومكان الوفاة

الربع الأول، ٢٠١٨ - الربع الثاني، ٢٠١٨

REGISTERED QATARI DEATHS BY GENDER AND PLACE OF DEATH

The First Quarter, 2018 – The Second Quarter, 2018

TABLE (25)

جدول (٢٥)

Place of Death	الربع الثاني ٢٠١٨ Second Quarter, 2018			الربع الأول، ٢٠١٨ First Quarter, 2018			مكان الوفاة
	المجموع Total	إناث Females	ذكور Males	المجموع Total	إناث Females	ذكور Males	
Qatar	156	53	103	178	74	104	قطر
Other G.C.C Countries	1	0	1	1	0	1	بقية دول مجلس التعاون
Other Arab Countries	0	0	0	1	0	1	باقي الدول العربية
Asian Countries	7	1	6	2	1	1	دول آسيوية
European Countries	13	10	3	8	3	5	دول أوروبية
Other Countries	4	0	4	5	3	2	دول أخرى
Total	181	64	117	195	81	114	المجموع



وفيات الأطفال الرضع المسجلة حسب النوع والجنسية

الربع الأول، ٢٠١٨ - الربع الثاني، ٢٠١٨

REGISTERED INFANT DEATHS BY GENDER AND NATIONALITY

The First Quarter, 2018 – The Second Quarter, 2018

TABLE (26)

جدول (٢٦)

Nationality	الربع الثاني ٢٠١٨ Second Quarter, 2018			الربع الأول، ٢٠١٨ First Quarter, 2018			الجنسية
	المجموع Total	إناث Females	ذكور Males	المجموع Total	إناث Females	ذكور Males	
Qatar	15	8	7	17	9	8	قطر
Other G.C.C Countries	1	0	1	1	0	1	بقية دول مجلس التعاون
Other Arab Countries	15	8	7	16	7	9	باقي الدول العربية
Asian Countries	14	6	8	9	7	2	دول آسيوية
European Countries	2	0	2	0	0	0	دول أوروبية
Other Countries	2	2	0	2	1	1	دول أخرى
Total	49	24	25	45	24	21	المجموع



وفيات الأطفال الرضع المسجلة حسب الجنسية والنوع والبلدية

الربع الثاني، ٢٠١٨

REGISTERED INFANT DEATHS BY NATIONALITY, GENDER AND MUNICIPALITY

The Second Quarter, 2018

TABLE (27)

جدول (٢٧)

Nationality & Gender Municipality	المجموع Total			غير قطريين Non-Qataris			قطريون Qataris			الجنسية والنوع البلدية
	المجموع Total	إناث Females	ذكور Males	المجموع Total	إناث Females	ذكور Males	المجموع Total	إناث Females	ذكور Males	
Doha	32	14	18	24	10	14	8	4	4	الدوحة
Al Rayyan	2	1	1	2	1	1	0	0	0	الريان
Al Wakra	1	1	0	1	1	0	0	0	0	الوكرة
Umm Salal	1	1	0	1	1	0	0	0	0	ام صلال
Al Khor	1	1	0	1	1	0	0	0	0	الخور
Al Daayen	2	1	1	1	0	1	1	1	0	الظعائن
Al Shahannia	2	0	2	1	0	1	1	0	1	الشحانية
Outside Qatar	8	5	3	3	2	1	5	3	2	خارج قطر
Total	49	24	25	34	16	18	15	8	7	المجموع